



Colibri® Outdoor



Orion® Pro



Comet® Pro



Colibri® Indoor



Leo®



Comet® Ultra

PORTFOLIO SCOOTERS

Invacare®

Trusted Solutions, Passionate People



Yes, you can.®

SOMMAIRE

I. Caractéristiques des scooters

- Dimensions
- Poids
- Equipements

II. Les Pneus & Batteries

III. Les Options

- Les dossiers
- Les roues
- Les carénages

IV. Les Accessoires

V. Compatibilité des accessoires




VI. Combinaisons de touches

- Combinaisons de touches **Leo**[®]
- Combinaisons de touches **Orion**[®] **Family** et **Comet**[®] **Family**

VII. Dimensions des scooters démontés (Colibri, Leo)

VIII. Accessoires du Cetus



I. Caractéristiques des scooters

| | COLIBRI® INDOOR | COLIBRI® OUTDOOR | LEO® | ORION® PRO | COMET® PRO | COMET® ULTRA |
|------------------------------|--|--------------------------------|---|---|----------------------|-------------------------|
| Usage principal | <i>Intérieur Extérieur</i> | <i>Intérieur Extérieur</i> | <i>Intérieur Extérieur</i> | <i>Intérieur Extérieur</i> | <i>Extérieur</i> | <i>Extérieur</i> |
| Coloris | Bleu électrique Rouge passion Vert python  | | Bleu Onyx Rouge Rubis  | Rouge Métallisé Chrome Gris Argenté Bleu Anodisé Rouge Passion  | | |
| Autonomie | 11 km | 25 km | 36 km | 52 km | 55 km | 58 km |
| Batteries | 2 x 12 Ah | 2 x 18 Ah | 2 x 36 Ah | 2 x 12 V / 75 Ah AGM | 2 x 12 V / 75 Ah AGM | 2 x 12 V / 75 Ah AGM |
| Puissance des moteurs | 200 W | 200 W | 240 W | 10 km/h: 240 W / 600 W 15 km/h: 550 W / 1600 W | 500 W / 1600 W | 10 km/h: 650 W / 1800 W |
| Vitesse | 8 km/h | 8 km/h | 8 km/h | 10 / 15 km/h | 15 km/h | 10 km/h |

Les dimensions

| | | COLIBRI® INDOOR | COLIBRI® OUTDOOR | LEO® | ORION® PRO | COMET® PRO | COMET® ULTRA |
|--|---|--------------------|---------------------|--------------|-----------------------------------|-----------------------------------|-------------------------------------|
| Diamètre de giration |  | 2200 mm | 2620 mm | 2620 mm | 2750 mm | 2750 mm | 2750 mm |
| Pente max sécurité |  | 6° / 10,5 % | 6° / 10,5 % | 10° / 17,5% | 10° | 10° | 10° |
| Garde au sol |  | 30 mm | 30 mm | 70 mm | 100 mm | 100 mm | 100 mm |
| Hauteur siège / plancher |  | 370-420 mm | 370-420 mm | 460-560 mm | 440-510 mm | 440-510 mm | 440-510 mm- |
| Franchissement |  | 45 mm | 50 mm | 60 mm | 100 mm | 100 mm | 100 mm |
| Garde au sol | | 30 mm | 30 mm | 70 mm | 100 mm | 100 mm | 100 mm |
| Largeur hors-tout base |  | 505 mm | 505 mm | 505 mm | 650 mm | 665 mm – 685 mm | 665 mm – 685 mm |
| Largeur hors-tout assise selon réglage des accoudoirs | | 545 – 610 mm | 545 – 610 mm | 580 – 730 mm | 630 – 725 mm | 730 – 840 mm | 730 – 840 mm |
| Longueur hors tout |  | 1010 mm | 1010 mm | 1220 mm | 1320 mm | 1450 mm | 1450 mm |
| Profondeur d'assise |  | 400 mm | 400 mm | 410 mm | Deluxe: 470 mm Premium: 460 mm | Deluxe: 470 mm Premium: 460 mm | Deluxe : 470 mm Premium : 460 mm |

Les poids

| | | COLIBRI® INDOOR | COLIBRI® OUTDOOR | LEO® | ORION® PRO | COMET® PRO | COMET® ULTRA |
|-----------------------|--|--------------------|---------------------|------------------------|------------|------------|--------------|
| Poids du scooter |  | 44 kg (Batt. 12Ah) | 49 kg (Batt. 18Ah) | 83 kg (avec batteries) | 136 kg | 136 kg | 148 kg |
| Élément le plus lourd |  | 15,6 kg | 15,6 kg | 25 kg | 62 kg | 63 kg | 63 kg |
| Poids de l'assise | | 9,6 kg | 9,6 kg | 14 kg | 21 kg | 21 kg | 26 kg |
| Poids des batteries | | 2 x 9,4 kg | 2 x 14,1 kg | 2 x 12 kg | 2 x 26 kg | 2 x 26 kg | 2 x 26 kg |
| Poids max utilisateur |  | 136 kg | 136 kg | 136 kg | 136 kg | 160 kg | 220 kg |

Equipements

| | COLIBRI® INDOOR | COLIBRI® OUTDOOR | LEO® | ORION® PRO | COMET® PRO | COMET® ULTRA |
|---------------------------------|--------------------|---------------------|------------------|------------------------|------------------------|------------------------|
| Suspensions | Non | Non | Non | Oui (4 suspensions) | Oui (3 suspensions) | Oui (4 suspensions) |
| Frein tambour | Non | Non | Non | Oui | Oui | Oui |
| Rotation du siège à 360° | Oui | Oui | Oui | Oui | Oui | Oui |
| Siège réglable en profondeur | Non | Non | Oui (50 mm) | Oui | Oui | Oui |
| Siège réglable en hauteur | Oui | Oui | Oui | Oui | Oui | Oui |
| Accoudoirs relevables | Oui | Oui | Oui | Oui | Oui | Oui |
| Panier avant (poids max : 3 Kg) | Oui | Oui | Oui | Oui | Oui | Oui |
| Lift Electrique (en option) | Non | Non | Non | Non | Oui | Oui |
| Démontable | Oui (5 parties)* | Oui (5 parties)* | Oui (6 parties)* | Non | Non | Non |
| Hauteur scooter replié | 77 cm | 77 cm | 82 cm | 97 cm | 105 cm | 110.5 cm |

* : Mesures page 22

II. Les pneus & les batteries

| | | COLIBRI® INDOOR | COLIBRI® OUTDOOR | LEO® |
|--|------------------------------|--------------------------------------|--------------------------------------|-----------------------------------|
| Taille roues avant & arrière (Diamètre X largeur) | | 200 x 50 mm | 210 x 65 mm | 260 x 80 mm |
| Références pneus | Roue avant complète | SP1577425 | SP1577452 | 1505592 SP1578947 (avec jante) |
| | Roue arrière complète | SP1577448 | SP1577451 | 1505675 SP1578948 (avec jante) |
| | Pneumatique | - | - | 1505590 |
| | Bandage plein : roue arrière | - | - | SP1543155 |
| | Bandage plein : roue avant | - | - | SP1543156 |
| | Pneumatique & ch. à air | - | - | - |
| | Bandage plein | - | - | - |
| Références chambres à air | | - | - | 1515289 |
| Chargeurs | | SP1577437 | SP1578923 | SP1578923 |
| Références batteries | | Batterie gel 12 V/12 Ah SP1506493 | Batterie gel 12 V/18 Ah SP1577442 | 1505498 |

| | | ORION® PRO | COMET® PRO | COMET® ULTRA |
|------------------------------|--------------------------------------|--------------------------|--------------------------|--------------------------|
| Taille roues avant & arrière | | 12" | 13" | 13" |
| Références pneus | Pneumatique Avant (roue complète) | SP1654266 | SP1654351 | SP1654351 |
| | Pneumatique Arrière (roue complète) | SP1654270 (Droite) | SP1654383 | SP1654383 |
| | | SP1654272 (Gauche) | | |
| | Bandage Avant (roue complète) | SP1654267 | SP1654357 | SP1654357 |
| | Bandage Arrière (roue complète) | SP1654271 (Droite) | SP1654386 (Droite) | SP1654386 (Droite) |
| | | SP1654322 (Gauche) | SP1654385 (Gauche) | SP1654385 (Gauche) |
| | Taille Basse Avant (roue complète) | SP1608796 | SP1608797 | SP1608797 |
| | Taille Basse Arrière (roue complète) | SP1637432 (Droite) | SP1637433 (Droite) | SP1637433 (Droite) |
| | | SP1608812 (Gauche) | SP1608819 (Gauche) | SP1608819 (Gauche) |
| | Pneumatique | SP1640319 (Pneumatique) | SP1640471 (Pneumatique) | SP1640471 (Pneumatique) |
| | | SP1638974 (Taille basse) | SP1638843 (Taille basse) | SP1638843 (Taille basse) |
| | Chambres à air | SP1640320 (Pneumatique) | SP1527714 (Pneumatique) | SP1527714 (Pneumatique) |
| | | SP1638975 (taille basse) | SP1638979 (Taille basse) | SP1638979 (Taille basse) |
| | Bandage plein | SP1638976 | SP1586119 | SP1586119 |
| | Chargeurs | | SP1606541 | SP1606541 |
| Références Batteries | | SP1522026 | SP1522026 | SP1522026 |

III. Les Options

Disponibles sur les versions configurables (Orion® Pro, Comet® Pro et Comet® Ultra).

Les dossiers

| | Assise Deluxe | Assise Premium |
|---------------------------------------|---|---|
| |  |  |
| Largeur d'assise | 510 mm | 510 mm |
| Profondeur d'assise | 470 mm | 460 mm |
| Hauteur de dossier | 490 mm | 630 mm |
| Largeur de dossier (épaules) | 420 mm | 390 mm |
| Largeur de dossier (bassin) | 420 mm | 460 mm |
| Distance entre accoudoirs (intérieur) | Minimum - 500mm Maximum - 550mm | Minimum - 550mm Maximum - 570mm |

Le dossier Premium, un dossier plus confortable : un dossier plus haut et plus ergonomique, un galbe plus profond et un appui-tête plus grand.

Les roues



Pneumatiques type ballon (de série)



Pneumatiques taille basse



Bandages (même aspect que pneumatiques ballons)

Dimensions des roues

12" : Orion Pro


13" : Comet Family

Les carénages

Ligne Classique




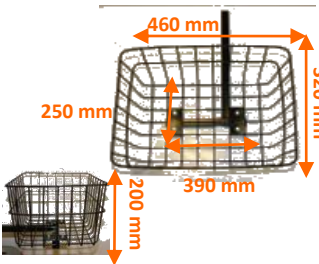




Ligne Premium






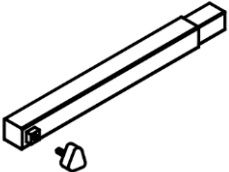







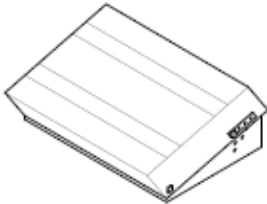
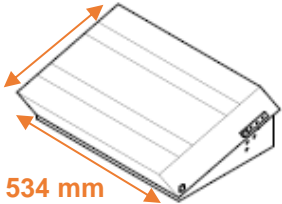
IV. Les Accessoires











A noter : Orion Family
Comet Family








| Access. | Réf | Disponibles sur... | Photos | Dimensions | Remarques |
|---|-----------|--|---|---|--|
| Panier avant | SP1577430 | Colibri® Orion® Pro Comet® Pro Comet® Ultra |  | Largeur : 300 mm Profondeur : 220 mm Hauteur : 210 mm | Livré de série Charge max : 3 kg Contenance : 10.5 L Accessoire non compatible avec : coffre avant et panier avant XL |
| Panier avant XL | SP1637915 | Orion® Pro, Comet® Pro, Comet® Ultra |  | Largeur : 390 mm Profondeur : 280 mm Hauteur : 270 mm | Charge : 3 kg Contenance : 14 L Accessoire non compatible avec : coffre avant et panier avant |
| Panier arrière | SP1505727 | Leo® Orion® Family, Comet® Family |  |  | Accessoire non compatible avec : porte-déambulateur, porte-cadre de marche, porte-bouteille à oxygène, sac de transport, coffres arrière. Poids maximum supporté : 10 kg Nécessite la référence : SP1577455 |
| Coffre avant avec verrou Rouge Rubis <i>(ancien modèle)</i> | SP1551638 | Leo® | - | Largeur : 430 mm Profondeur : 230 mm Hauteur : 300 mm Poids max : 3 kg | |
| Coffre avant avec verrou Gris Lunaire <i>(ancien modèle)</i> | SP1521595 | Leo® Orion®, Comet®, |  | Largeur : 430 mm Profondeur : 230 mm Hauteur : 300 mm Poids max : 3 kg | Coffre à verrou, étanche. A l'intérieur : 3 compartiments démontables. |
| Coffre avant avec verrou Bleu Onyx <i>(ancien modèle)</i> | SP1521661 | Leo® Orion®, Comet® |  | Largeur : 430 mm Profondeur : 230 mm Hauteur : 300 mm Poids max : 3 kg | |

| | | | | | |
|--|--------------------------------------|---|---|---|--|
| <p>Coffre avant avec verrou Noir</p> | <p>SP1637910</p> | <p>Orion® Pro Comet® Pro Comet® Ultra</p> |  | <p>Largeur : 430 mm Profondeur : 230 mm Hauteur : 300 mm Poids max : 3 kg</p> | <p>Coffre à verrou, étanche.</p> <p>A l'intérieur : 3 compartiments démontables.</p> <p>Accessoire non compatible avec : panier avant et panier avant XL</p> |
| <p>Coffre arrière avec verrou Noir</p> | <p>SP1637910 + SP1552537</p> | <p>Orion® Pro, Comet® Pro, et Comet® Ultra</p> |  | <p>Largeur : 430 mm Profondeur : 230 mm Hauteur : 300 mm Poids max : 5 kg</p> | <p>Accessoire non compatible avec : sac de transport, porte-cadre de marche, porte déambulateur, panier arrière, porte-bouteille à oxygène</p> <p><i>Nécessite la référence : SP1552537</i></p> |
| <p>Coffre arrière Style MC</p> | <p>SP1637913</p> | <p>Orion® Pro, Comet® Pro Comet® Ultra</p> |  | <p>Largeur : 385 mm Profondeur : 378 mm Hauteur : 280 mm Poids max : 5 kg</p> | <p>Accessoire non compatible avec : sac de transport, porte-cadre de marche, porte déambulateur, panier arrière, porte-bouteille à oxygène</p> |
| <p>Sac de transport</p> | <p>SP1505731</p> | <p>Orion® Family Comet® Comet Pro</p> |  |  | <p>Matière : nylon imperméable.</p> <p>Par défaut, le sac est livré sans pré trou pour le passage des appuis tête.</p> <p>Accessoire non compatible avec : panier arrière, coffres arrière, porte bouteille à oxygène, porte-cadre de marche et porte-déambulateur.</p> |

| Access. | Réf | Disponibles sur... | Photos | Dimensions | Remarques |
|---|------------------------|--|---|---|--|
| Porte-canne | SP1528274 | Colibri® Leo® Orion® Comet® |  |  | Accessoire non compatible avec : porte-déambulateur et porte-cadre de marche. |
| Porte bouteille à oxygène | SP1505729 SP1572971 | Colibri® Leo® Orion® Family Comet® Family |  |  | Compatible avec les bouteilles de 11 cm de diamètre. Accessoire non compatible avec : panier arrière, coffres arrière, porte bouteille à oxygène, porte-cadre de marche et porte- déambulateur. |
| Porte-cadre de marche | SP1505728 | Leo® Orion® Family Comet® Family |  | | Accessoire non compatible avec : panier arrière, coffres arrière, sac de transport, porte- bouteille à oxygène, porte-déambulateur et porte-canne. |
| Extension support d'accessoire pour Comet® Ultra | SP1541502 | Comet® Ultra |  | | Utile avec le dossier du Comet® Ultra pour fixer les accessoires suivants : porte- canne, porte-cadre de marche, porte- bouteille... |
| Porte-déambulateur | SP1553851 | Leo® Orion® Family Comet® Family |  | <p>Largeur hors-tout augmentée en fonction des déambulateurs :</p> <p>Dolomite Jazz : + 28 cm Dolomite Legacy : + 35 cm Invacare Banjo : +30 cm</p> | Ce porte-déambulateur de marche est compatible avec les déambulateurs : Dolomite Jazz, Dolomite Legacy, Invacare Banjo Accessoire non compatible avec : panier arrière, coffres arrière, sac de transport, porte- bouteille à oxygène, porte-cadre de marche et porte- canne |

| | | | | | |
|---------------------------------|-----------|---|---|---|---|
| Porte-boisson | SP1521594 | Orion®, Comet® Family |  |  <p>105 mm 140 mm</p> | <p>Ce porte boisson peut se fixer à n'importe quel endroit sur la colonne de direction.</p> <p>Diamètre réglable de 6 à 10 cm.</p> |
| Porte-téléphone | SP1637912 | Orion® Pro Comet® Pro Comet® Ultra |  | | <p>Se fixe au même endroit que les rétroviseurs, grâce à une bague de fixation</p> |
| Prise de charge USB | SP1637917 | Orion® Pro Comet® Pro Comet® Ultra |  | | <p>Se branche sur la prise de charge du scooter</p> |
| Repose-pied réglable en hauteur | SP1637914 | Orion® Pro Comet® Pro Comet® Ultra |  |  <p>259 mm 534 mm</p> | <p>Hauteur minimum : 100 mm Hauteur maximum : 160 mm (sans réglage en angle. Si réglage en angle : 163.5 mm) Réglage en angle : 13°</p> |

| Access. | Réf | Disponibles sur... | Photos | Dimensions | Remarques |
|-----------------------------------|------------------------|---|---|---|---|
| Rétroviseur (a l'unité) | SP1518241 | Leo® Orion® Family Comet® Family |  |  300 mm | Ce rétroviseur peut se fixer à droite ou à gauche. Il peut se monter de manière à ne pas augmenter la largeur hors tout du scooter. Accessoire compatible avec le porte-téléphone |
| Rétroviseur Deluxe (la paire) | SP1637911 | Orion® Pro Comet® Pro Comet® Ultra |  | | Accessoire compatible avec le pare-brise |
| Pare-chocs avant | SP1528298 | Comet® Family |  |  510 mm | |
| Pare-chocs arrière | 1528299 | Comet® Family |  |  590 mm | |
| Ceinture à boucle type automobile | SP1509362 SP1518274 | Leo® Orion® Comet® Family |  | | |
| Pare-brise | SP1543160 | Colibri® Leo® Orion® Comet® |  |  521 mm 470 mm | Pare-brise fourni avec deux kits de fixation. |

| Access. | Réf | Disponibles sur... | Photos | Dimensions | Remarques |
|----------------------------|-----------|---|---|--|---|
| Kit de charge externe 5 Ah | SP1641609 | Leo® |  | Longueur: 430 mm | Permet de recharger les batteries en les enlevant du scooter. |
| Kit de charge externe 8 Ah | SP1521644 | Orion® Comet® Family | | | |
| Couverture de protection | SP1509434 | Colibri® Leo® |  |  | Matière : nylon imperméable. Nécessite de rabattre le dossier avec la manette de réglage d'inclinaison du dossier facilement accessible. |
| Couverture de protection | SP1518240 | Orion® Family Comet® Comet® Pro |  |  | Matière : nylon imperméable. Nécessite de rabattre le dossier avec la manette de réglage d'inclinaison du dossier facilement accessible. |
| Mono-rampe | 1440530 | Colibri® Leo® Orion® Family Comet® Pro |  |  | Poids de la mono-rampe : 13,7 kg. Poids maximum supporté : 300 kg. |

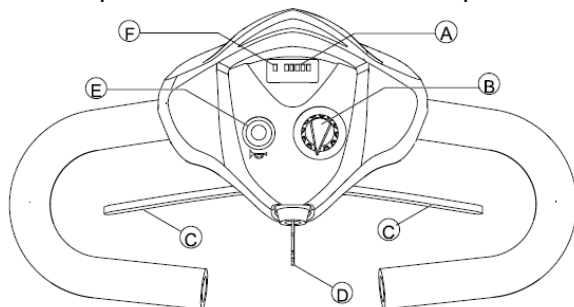
| Access. | Réf | Disponibles sur... | Photos | Dimensions | Remarques |
|-----------------------|---|----------------------|--|------------|---|
| Suspensions d' assise | SP1577212 (hauteur 425 mm) SP1577213 (hauteur 450 mm) SP1577214 (hauteur 475 mm) | Colibri® |  | | Poids maximum de l'utilisateur : 136 kg. 3 hauteurs d'assises possibles : 425 mm, 450 mm ou 475 mm. |
| | SP1522459 (hauteur 508.5 mm) SP1522460 (hauteur 533.5 mm) SP1522461 (hauteur 558.5 mm) | Comet® Family |  | | Poids maximum de l'utilisateur : 160 kg. 3 hauteurs d'assises possibles : 508.5mm, 533.5mm ou 558.5mm. |
| | SP1541627 (hauteur 510 mm) SP1541628 (hauteur 535 mm) SP1541629 (hauteur 560 mm) | Leo® |  | | Poids maximum de l'utilisateur : 136 kg. 3 hauteurs d'assises possibles : 510mm, 535mm ou 560mm. |

V. Compatibilité avec les accessoires

| | Pare-brise  | Rétroviseur  | Panier arrière  | Sac de transport  | Porte bouteille à oxygène  | Porte déambulateur  | Porte canne  |
|--|---|--|---|---|--|---|--|
| Pare-brise  | |  |  |  |  |  |  |
| Rétroviseur  |  | |  |  |  |  |  |
| Panier arrière  |  |  | |  |  |  |  |
| Sac de transport  |  |  |  | |  |  |  |
| Porte bouteille à oxygène  |  |  |  |  | |  |  |
| Porte déambulateur  |  |  |  |  |  | |  |
| Porte canne  |  |  |  |  |  |  | |

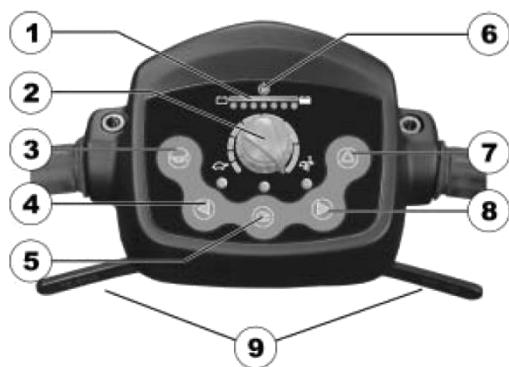
VI. Combinaisons de touches

A. Disposition du tableau de bord pour le scooter **Colibri®**



| | |
|-----|--------------------------------------|
| (A) | Affichage de charge de batterie |
| (B) | Régulateur de vitesse |
| (C) | Levier de commande |
| (D) | Interrupteur à clé (MARCHE/ARRET) |
| (E) | Signal sonore |
| (F) | Affichage d'état/ diode MARCHE/ARRET |

B. Disposition du tableau de bord pour le scooter **Leo®**



- 1) Affichage de charge de batterie
- 2) Régulateur de vitesse
- 3) Signal sonore
- 4) Clignotant à gauche (s'arrête automatiquement au bout de 30 secondes)
- 5) Feux

- 6) Écran d'état
- 7) Signal de détresse
- 8) Clignotant à droite (s'arrête automatiquement au bout de 30 secondes)
- 9) Levier de commande

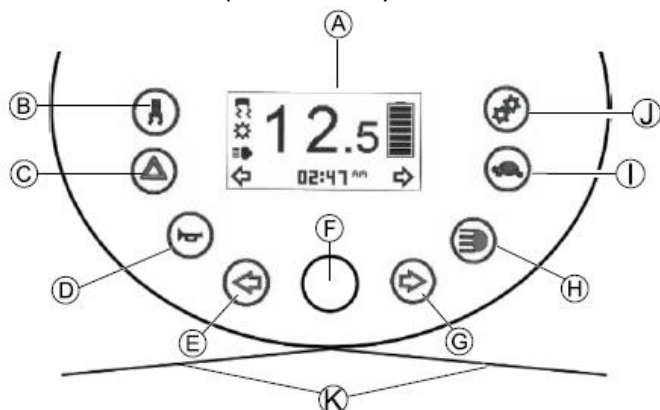
Pour activer ou désactiver un signal sonore sur les scooters **Leo®**, **Orion® Pro**, **Comet® Pro**, et **Comet® Ultra** pour une fonction, procéder comme suit :

- 1) Mettre le dispositif électronique hors service.
- 2) Appuyer et maintenir la combinaison de touches.
- 3) Mettre le dispositif électronique en service
- 4) Attendre deux secondes jusqu'à ce que le code de clignotement correspondant apparaisse à l'affichage de charge de batterie, puis lâcher la combinaison de touches. Ne pas appuyer plus de cinq secondes sur la combinaison de touches.
- 5) Lorsque la diode lumineuse D7 clignote ensuite cinq fois, cela signifie que le signal sonore a été activé avec succès.
- 6) Le dispositif électronique retourne automatiquement au mode de service normal.

Combinaisons de touches **Leo®**

| SIGNAL SONORE | COMBINAISON DE TOUCHES | LED ALLUMÉES | ÉTAT |
|------------------|-----------------------------------|--------------|-----------|
| Batterie faible | Feux © + Clignotant de gauche © | 1 | Désactivé |
| | | 1 + 2 | Activé |
| Clignotants | Feux © + Clignotant de droite © | 3 | Désactivé |
| | | 3 + 4 | Activé |
| Feux de détresse | Feux © + Clignotant de détresse © | 5 | Désactivé |
| | | 5 + 6 | Activé |

Disposition du tableau de bord pour les scooters **Orion® Pro** et **Comet® Pro, Comet® Ultra** (version LCD)



- A) Affichage d'état
- B) Régulateur de vitesse
- C) Mettre la réduction de vitesse en service et hors service lors de déplacement dans des virages
- D) Signal sonore
- E) Clignotant à gauche (s'arrête automatiquement au bout de 30 secondes)

- F) Cadran de contrôle de vitesse
- G) clignotant à droite (s'arrête automatiquement au bout de 30 secondes)
- H) Feux
- I) Mode Vitesse réduite
- J) Réglage
- K) Levier de conduite

Écran d'état

- A) Écran d'état
- B) Témoin d'anomalie
- C) Témoin de contrôle de virage
- D) Témoin de maintenance¹
- E) Témoin de feu avant
- F) Témoin du clignotant gauche

- G) Paramètres affichés : ODO, TRIP, TEMP, TIME
- H) Témoin du clignotant droit
- I) État de la batterie
- J) Témoin de sélection de vitesse réduite



¹Si ce symbole se met à clignoter pendant une minute à chaque mise en marche du scooter, contactez votre revendeur.

Combinaisons de touches **Orion® Pro, Comet® Pro et Comet® Ultra** (version LCD)

Merci de vous référer à votre manuel d'utilisation.

VII. Dimensions des scooters démontés (Colibri, Leo)

Colibri :

- Panier : Longueur : 32 cm / Profondeur : 23 cm / Hauteur : 26 cm (*au plus bas : 21 cm*)
- Assise (avec accoudoirs) : Longueur : 58 cm / Profondeur : 47 cm / Hauteur 40 cm
(sans accoudoirs) : Longueur : 48 cm / Profondeur : 47 cm / Hauteur 40 cm
- Bloc batterie (Outdoor) : Longueur : 39 cm / Profondeur : 24 cm / Hauteur 23 cm
- Bloc moteur (partie arrière) : Longueur : 53 cm / Profondeur : 38 cm / Hauteur 25 cm
- Avant du scooter : Longueur : 83 cm / Profondeur : 46 cm / Hauteur 46 cm)



Leo :

- Panier : Longueur : 32 cm / Profondeur : 23 cm / Hauteur : 26 cm (*au plus bas : 21 cm*)
Le panier peut se loger entre la colonne de direction et le plancher
- Assise (avec accoudoirs): Profondeur : 46.5 / largeur : 61 cm / hauteur 44 cm
- Batterie (à l'unité) : Profondeur : 19.5 cm / largeur : 13 cm / hauteur : 18 cm
- Bloc moteur : Profondeur : 32 cm / Largeur : 55 cm / Hauteur : 40 cm
- Avant du scooter : Profondeur : 96 cm / Largeur : 53 cm / Hauteur : 59 cm
- Carénage arrière : Profondeur : 52 cm / Largeur : 57 cm / Hauteur : 24 cm



VIII. Accessoires du Cetus



Panier avant



Porte-canne



Porte-cadre de marche



Porte-bouteille à
oxygène



Couverture



Prise de charge USB
Porte-smartphone
(vendus séparément)



Lift



Pare-chocs avant



Pare-chocs arrière



Yes, you can.[®]

